



# Manual de Identidade FPCEUP



# Apresentação

A Faculdade de Psicologia e de Ciências da Educação da Universidade do Porto (FPCEUP) criou o seu Manual de Identidade Gráfica, que constitui um guia para garantir a uniformidade da comunicação institucional, interna e externa.

É expectável que este manual seja utilizado por toda a comunidade da FPCEUP, comunidade da Universidade do Porto, assim como parceiros e entidades externas vinculadas à FPCEUP. É recomendada, também, a sua utilização por gabinetes de design, meios de comunicação e empresas de produção gráfica, no que diz respeito ao uso do logótipo, símbolos gráficos, cores e tipografias conforme especificado, entre outros elementos descritos neste Manual.

Proíbe-se a reprodução de todo e qualquer tipo de material que não cumpra o estabelecido. Com esta medida pretende-se, assim, evitar o enfraquecimento da identidade visual da FPCEUP.

Qualquer exceção ao que se determina deve ser submetida à autorização da Direção da FPCEUP ou à pessoa responsável pelo gabinete de comunicação.

Este manual estará público e à disposição de ser utilizado e consultado. Pode ainda solicitar apoio sobre a sua utilização ao Serviço de Comunicação e Imagem da FPCEUP.

# 01 – Logotipo

*Normas de utilização do logotipo da FPCEUP*





**➤ Nota**

— A utilização correta do logotipo segundo as regras estabelecidas é fundamental para contribuir para uma comunicação eficaz, garantindo uma identidade visual uniforme, estável e normalizada.



# Grelha de relações formais



# Uso/Aplicações

## ➔ Nota

— De forma a salvaguardar a sua legibilidade o logotipo não deverá ter uma redução maior do que a indicada nos exemplos.

## ➔ Impressão

Trabalhos curriculares, cartazes, cartas...

- CORES  
Dimensões:  
2 — 3 centímetros
- PRETO  
Dimensões:  
2 — 3 centímetros




## ➔ Digital

Web, powerpoint, slides, video...

- CORES  
Dimensões:  
200 — 300 pixels
- PRETO  
Dimensões:  
200 — 300 pixels



# Cor – Codificação



## Impressão


Pantone  
Orange 021 C

CMYK  
C: 0  
M: 78%  
Y: 94%  
K: 0

## Web

Hexadecimal  
# ff5100

RGB  
R: 255  
G: 81  
B: 0



Black  
Preto

Hexadecimal  
# 000000

RGB  
R: 0  
G: 0  
B: 0

### ➔ Nota

— As cores que compõem o logotipo devem ser reproduzidas diretamente em cores Pantone.

Caso exista impossibilidade de impressão com cores diretas Pantone deverá ser utilizada a impressão em quadricromia (CMYK) com as percentagens indicadas.



# Uso Correto/Incorreto – Deformação

CORRETO



INCORRETO

— Distorção da forma



➔ **Nota**

— As normas estabelecidas para utilização do logotipo não devem ser alteradas. Seguem alguns exemplos de utilização incorreta.

# Impressão a preto e branco

**CORRETO**



**INCORRETO**

— *Alteração das cores*



# Resolução/Definição

**CORRETO**



**INCORRETO**

— *Baixa resolução da imagem*



# Dimensão mínima

**CORRETO**



**INCORRETO**

— Inferior a 1cm

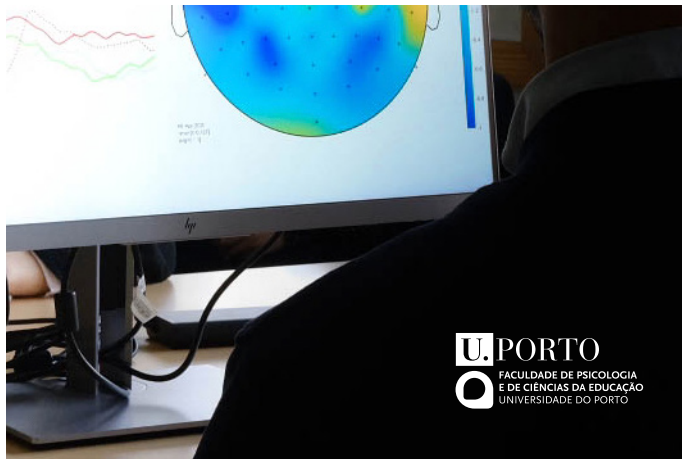


# Fundos escuros

➔ **Nota**


— Para uma comunicação eficaz é fundamental garantir a utilização correta do logotipo sobre fundos que não anulem a sua leitura. Seguem alguns exemplos de utilização incorreta.

**CORRETO**



**INCORRETO**

— Aplicação sobre fundos escuros que “escondam”/desvirtuem o logo



# Fundos neutros

**CORRETO**



**INCORRETO**

— Aplicação do Logo sobre fundos que “escondam”/desvirtuem o logo



# Utilização de *lettering*

## CORRETO



## INCORRETO

— Nunca alterar o tipo de letra nem a cor do mesmo no logotipo da FPCEUP







# 02 – Tipografia

*Normas de utilização da família tipográfica da FPCEUP*

**Tipo**  
*gra*  
**FIA**



# Tipo de letra *ScalaSans MT*

## ➤ Exemplos

— A definição de uma família tipográfica contribui para a uniformização da comunicação institucional. Seguem-se alguns exemplos da sua aplicação com o tipo de letra oficial da Universidade do Porto e transversal a todas as Unidades Orgânicas (UOs).

ScalaSans MT



Regular

*ScalaSans MT*



Negrito itálico

*ScalaSans MT*



Itálico

**ScalaSans MT**



Negrito

SCALASANS MT



Maiúsculas

➤ Exemplos

— Simulação de parágrafos com o tipo de letra oficial da Universidade do Porto.

Ipsamet lit minctur, si dem ipsamet, *sunt fugiant, nus exero expe expelibus autatissus ut asperiam*, officab in ex est, solenesed eossus rerferio que endamus voluptatur si inumquis accus eaquia aut ulpa volupture, ute et laccate estibus earum et quo quatus, ne nobitis nonem iur, si cor moluptatur, aspedi optati cone optiatur, cor aut intius.

Qui ad maiosae venimin nossunt uritioirecto quid quam nonsequiam accus dolupta sit eos verum non reraerum seceaqui ut volest, tore plabo. **Voluptas ad maximusciet etur moluptat ape dolorem earitis dis dolorem poressum**, optam excerro explitium et expelit iusant, incillorum rem volorem quiaspe lat.

Ugit hilit fugit lab id quo moluptist volenet ea veres estis dolorerspisp natio imporem ipsam il idebis nis quat re as accupta tempore quidelignat quia **SUNTI CULPA NEMPORI** andunde a site ex ese derferis aut et a voluptas et evendento conet rerio et etur mo dolut fuga. Ti commolecture accumen ithitia voles illaut vit ea sinumquis ium simi, tem rest, sit, culparis conseribus ut quam, opta sa am quia con etus.

**Rum simpore aut audaerum** qui ommolorerit videbit il mod maionsedis dolesedi aut labo. Ma eratiume corest, nonsed min corem...

# Tipo de letra *Gill Sans MT*

➤ **Nota**

— Foi estabelecido um tipo de letra alternativo ao estabelecido pela Universidade do Porto que se encontra em todos os sistemas operativos (Windows e MacOS), e que contribui para a uniformização da comunicação institucional. Seguem-se alguns exemplos da sua aplicação.

GillSans MT



Regular

***GillSans MT***



Negrito itálico

*GillSans MT*



Itálico

**GillSans MT**



Negrito

GILLSANS MT



Maiúsculas

➤➤ **Exemplos**

— Simulação de parágrafos  
com o tipo de letra não oficial  
da Universidade do Porto.


Ipsamet lit minctur, si dem ipsamet, *sunt fugiant, nus exero expe expelibus autatissus ut asperiam*, officab in ex est, solenesed eossus rerferio que endamus voluptatur si inumquis accus eaquia aut ulpa volupture, ute et laccate estibus earum et quo quatus, ne nobitis nonem iur, si cor moluptatur, aspedi optati cone optiatur, cor aut intius.

**Qui ad maiosae venimin nossunt uritioirecto** quid quam nonsequiam accus dolupta sit eos verum non reraerum seceaqui ut volest, tore plabo. Voluptas ad maximusciet etur moluptat ape dolorem earitis dis dolorem poressum, optam excerro explitium et expelit iusant, incillorum rem volorem quiaspe lat.

Ugit hilit fugit lab id quo moluptist volenet ea veres estis dolorerspispis natio imporem ipsam il idebis nis quat re as accupta tempore quidelignat quia **SUNTI CULPA NEMPORI** andunde a site ex ese derferis aut et a voluptas et evendento conet rerio et etur mo dolut fuga. Ti commolecture accumen ihitia voles illaut vit ea sinumquis ium simi, tem rest, sit, culparis conseribus ut quam, opta sa am quia con etus. Rum simpore aut audaerum qui ommolorerit videbit il mod maionsedis dolesedi aut labo. **Ma eratiume corest, nonsed min corem...**

# 03 – Estacionário

*Cartões institucionais de vários tipos, correspondência e merchandising da FPCEUP*







# Cartão institucional

➤ **Cartão pessoal - frente**

— Com função e título - 85X55 mm.

Tipo de letra - ScalaSans MT, 8pt.



# Cartão institucional

## ➔ Cartão pessoal

— Com função e e-mail - 85X55 mm - frente.

Tipo de letra - ScalaSans MT, 8pt.

Solicitar elaboração ao Serviço de Comunicação e Imagem (SCI).



# Cartão institucional

## ➔ Cartão pessoal

— Apenas afiliação - 85X55 mm - frente.

Tipo de letra - ScalaSans MT, 8pt.

Solicitar elaboração ao Serviço de Comunicação e Imagem (SCI).



# Cartão institucional

➤➤ **Cartão de agradecimentos**

— Tamanho: 130x85 mm - frente.  
Geralmente, para escrever à mão.  
Solicitar impressão ao Serviço de  
Comunicação e Imagem (SCI).



# Papel de carta


## ➔ Carta / Folha tipo

— Tipo de letra da afiliação -

ScalaSans MT, 8pt.

Tamanho A4.

Escala neste manual - 50%.




# Envelope

## ➤➤ Maquete do Envelope DL

— Tamanho: 220x110 mm - frente.

Solicitar no “carrinho de compras”  
no portal da FPCEUP.

Escala neste manual: 60%.



# Envelope

## ➤ Maquete do Envelope DL

— Tamanho: 220x110 mm - frente.

Envelope todo aberto.

Escala neste manual: 50%.



# Envelope

## ➤➤ Maquete do Envelope DL

— Tamanho: 220x110 mm - verso.

Escala neste manual: 60%.





# Capa institucional

- ➔ **Maquete da capa**
  - Tamanho: 228x316 mm - frente.
  - Capa toda aberta.
  - Escala neste manual: 30%.




# Capa institucional

- **Capa FPCEUP**  
— *Mockup da capa.*



# 04 – Comunicação interna

*Documentos e modelos para divulgação e comunicação*



*O download dos templates poderá ser efetuado na página do SCI, após autenticação no Sigarra, no menu "Documentos"*



# Diapositivos / Manuais / Instruções / Informações

## ➔ Modelo Powerpoint FPCEUP

— Exemplo de uma página de diapositivo.

Nunca alterar a disposição dos elementos gráficos, dimensões e respetivas cores.

Na figura, está patente a página 2 do ficheiro PPT disponibilizado pelo SCI.

Possibilidade de descarregar os templates de cada opção indicada.

**U.PORTO**  
FACULDADE DE PSICOLOGIA  
E DE CIÊNCIAS DA EDUCAÇÃO  
UNIVERSIDADE DO PORTO

## Título da apresentação

**(GillSans MT 28pt, bold, cor FPCEUP:  
R=255; G=81; B=0)**

Autoria 1 (GillSans MT 18pt, preto)  
Autoria 2 (GillSans MT 18pt, preto)  
Autoria 3 (GillSans MT 18pt, preto)

# Folha de Despachos

## ➔ Formulário de Despachos

— Exemplo de um Despacho da FPCEUP.

Nunca alterar a disposição dos elementos gráficos, dimensões e respetivas cores.

Utilização interna.

Tamanho A4.

Escala neste manual - 50%.



### DESPACHO N.º x/DIR/20xx

Nullam quis ante. Etiam sit amet orci eget eros faucibus tincidunt. Duis leo. Sed fringilla mauris sit amet nibh.

Lorem ipsum dolor sit amet, consectetur adipiscing elit. Aenean commodo ligula eget dolor. Aenean massa. Cum sociis natoque penatibus et magnis dis parturient montes, nascetur ridiculus mus. Donec quam felis, ultricies nec, pellentesque eu, pretium quis, sem. Nulla consequat massa quis enim. Donec pede justo, fringilla vel, aliquet nec, vulputate eget, arcu. In enim justo, rhoncus ut, imperdiet a, venenatis vitae, justo. Nullam dictum felis eu pede mollis pretium. Integer tincidunt. Cras dapibus. Vivamus elementum semper nisi. Aenean vulputate eleifend tellus. Aenean leo ligula, porttitor eu, consequat vitae, eleifend ac, enim. Aliquam lorem ante, dapibus in, viverra quis, feugiat a, tellus. Phasellus viverra nulla ut metus varius laoreet. Quisque rutrum. Aenean imperdiet. Etiam ultricies nisi vel augue. Curabitur ullamcorper ultricies nisi.

Presidente – Prof. XXXXXXXXXXXXXXXXXXXXXXXXXXXX;

Vogal – Prof. Doutora XXXXXXXXXXXXXXXXXXXXXXXXXXXX;

Vogal – Prof. Doutora XXXXXXXXXXXXXXXXXXXXXXXXXXXX.

Nulla consequat massa quis enim. Donec pede justo, fringilla vel, aliquet nec, vulputate eget, arcu. In enim justo, rhoncus ut, imperdiet a, venenatis vitae, justo. Nullam dictum felis eu pede mollis pretium.

Porto, XX de setembro de 20XX

**Prof. Doutor Nome Apelido**

O Diretor da FPCEUP

# Folha de Circulares

## ➔ Formulário da folha de Circulares

— Exemplo de uma Folha de Circulares da FPCEUP.

Nunca alterar a disposição dos elementos gráficos,  
dimensões e respetivas cores.

Utilização interna.

Tamanho A4.

Escala neste manual - 50%.

**U. PORTO**  
FACULDADE DE PSICOLOGIA  
E DE CIÊNCIAS DA EDUCAÇÃO  
UNIVERSIDADE DO PORTO

**CIRCULAR INFORMATIVA N.º X/DIR/20XX**

Lorem ipsum dolor sit amet, consectetur adipiscing elit. Aenean commodo ligula eget dolor. Aenean massa. Cum sociis natoque penatibus et magnis dis parturient montes, nascetur ridiculus mus. Donec quam felis, ultricies nec, pellentesque eu, pretium quis, sem:

Prof. Doutora XXXX;  
Prof. Doutora XXXX;  
XXXXXXXXXXXXX;  
XXXXXXXXXXXXX.

Nulla consequat massa quis enim. Donec pede justo, fringilla vel, aliquet nec, vulputate eget, arcu. In enim justo, rhoncus ut, imperdiet a, venenatis vitae, justo. Nullam dictum felis eu pede mollis pretium.

Porto, X de novembro de 20XX

**Prof. Doutor Nome Apelido**  
O Diretor da FPCEUP

[www.fpceup.pt](http://www.fpceup.pt)

# Folha de Atas

## ➔➔ Formulário da folha de atas

— Exemplo de uma Ata da FPCEUP.

Nunca alterar a disposição dos elementos gráficos, dimensões e respetivas cores.

Utilização interna.

Tamanho A4.

Escala neste manual - 50%.



**PROVA DE Mestrado em XXXXXXXXXXXX** requerida por

Clique ou toque aqui para introduzir texto.

### ATA

Lorem ipsum dolor sit amet, consectetur adipiscing elit. Aenean commodo ligula eget dolor. Aenean massa. Cum sociis natoque penatibus et magnis dis parturient montes, nascetur ridiculus mus. Donec quam felis, ultricies nec, pellentesque eu, pretium quis, sem.

Nulla consequat massa quis enim. Donec pede justo, fringilla vel, aliquet nec, vulputate eget, arcu. In enim justo, rhoncus ut, imperdiet a, venenatis vitae, justo. Nullam dictum felis eu pede mollis pretium. Integer tincidunt. Cras dapibus. Vivamus elementum semper nisi.

Aenean vulputate eleifend tellus. Aenean leo ligula, porttitor eu, consequat vitae, eleifend ac, enim. Aliquam lorem ante, dapibus in, viverra quis, feugiat a, tellus. Phasellus viverra nulla ut metus varius laoreet. Quisque rutrum. Aenean imperdiet. Etiam ultricies nisi vel augue.

Curabitur ullamcorper ultricies nisi. Nam eget dui. Etiam rhoncus. Maecenas tempus, tellus eget condimentum rhoncus, sem quam semper libero, sit amet adipiscing sem neque sed ipsum. Nam quam nunc, blandit vel, luctus pulvinar, hendrerit id, lorem. Maecenas nec odio et ante tincidunt tempus. Donec vitae sapien ut libero venenatis faucibus. Nullam quis ante.

Etiam sit amet orci eget eros faucibus tincidunt. Duis leo. Sed fringilla mauris sit amet nibh. Donec sodales sagittis magna. Sed consequat, leo eget bibendum sodales, augue velit cursus nunc. Lorem ipsum dolor sit amet, consectetur adipiscing elit. Aenean commodo ligula eget dolor. Aenean massa. Cum sociis natoque penatibus et magnis dis parturient montes, nascetur ridiculus mus. Donec quam felis, ultricies nec, pellentesque eu, pretium quis, sem.

O júri:

\_\_\_\_\_  
Presidente

\_\_\_\_\_  
Arguente

\_\_\_\_\_  
Orientador/a

R. Alfredo Allen, 4200-135 Porto  
+351 226 079 700  
www.fpceup.pt



# 05 – Comunicação externa

*Aplicações gráficas e merchandising para comunicação FPCEUP*





## ➔ Modelo de cartaz

— Tipo de letra: *ScalaSans MT*.

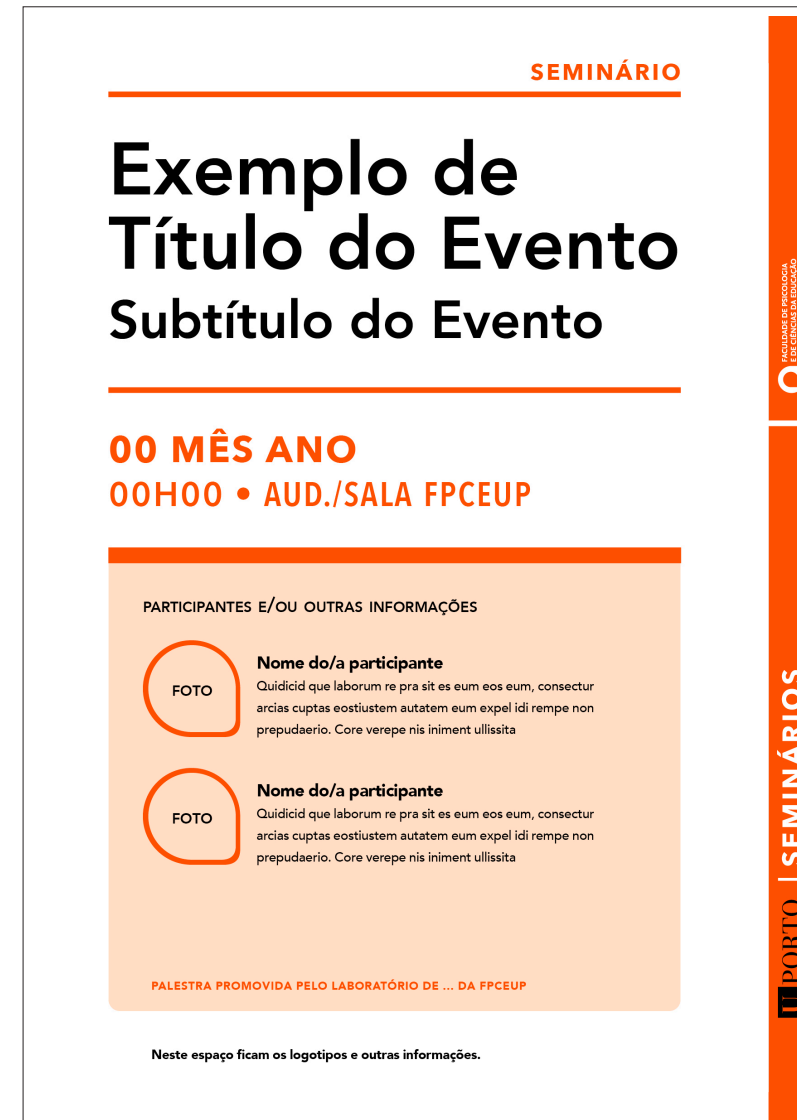
Tamanho A3.

Em alternativa usar a tipografia *Gill Sans*”.

Modelo de cartaz.

Nunca alterar a disposição dos elementos gráficos, dimensões e respetivas cores.

Template do cartaz será disponibilizado pelo SCI.



# Cartazes

## ➔ Exemplo de um cartaz

— Com base no modelo do exemplo anterior

**SEMINÁRIO**

## Psicologia e Nefrologia: Possibilidades de atuação e desafios

**8 NOVEMBRO 2022**  
14H00-15H30 (SALA 254) OU 16H00-17H30 (SALA 252)

**PARTICIPANTES**

**Beatriz dos Santos Pereira**  
Psicóloga; docente na Faculdade de Ciências Médicas de  
Três Rios, Brasil

**Natália Fernandes**  
Médica; docente na Universidade Federal de Juiz de Fora,  
Brasil

AS CONVIDADAS SÃO AUTORAS DO LIVRO "PSICOLOGIA E NEFROLOGIA: TEORIA E PRÁTICA" (EDITORA SINOPSIS, 2022)

O EVENTO É DE PARTICIPAÇÃO GRATUITA, MAS SUJEITO A INSCRIÇÃO EM:  
<https://bit.ly/3zphr18>

**MAIS INFORMAÇÕES:**  
E. storres@fpce.up.pt • mguerra@fpce.up.pt

U. PORTO | SEMINÁRIOS FPCEUP  
FACULDADE DE PSICOLOGIA  
UNIVERSIDADE DO PORTO

# Banners

## ➤ Modelo de banner

— Tipo de letra: *ScalaSans MT*.

Tamanho: 1200x320 px.

Este modelo deve ser utilizado para uma uniformização dos banners institucionais.

O SCI disponibilizará um ficheiro editável.

Poderá ser utilizado o tipo de letra *Gill Sans*.

Escala neste manual: 50%.

**SEMINÁRIO**

# Aqui fica sempre o título do banner

**00 MÊS ANO**    **00H00 • AUD./SALA FPCEUP**

**PARTICIPANTES E/OU OUTRAS INFORMAÇÕES**

**FOTO**

**Nome do/a participante**  
Quididid que laborum re pra sit es eum eos eum, consectetur arcias cuptas eostiuistem autatem eum expel idi rempe non prepudaerio. Core verepe nis iniment ullissita

**PALESTRA PROMOVIDA PELO LABORATÓRIO DE ... DA FPCEUP**

Neste espaço ficam os logotipos e outras informações.

**FACULDADE DE PSICOLOGIA E CIÊNCIAS DO COMPORTAMENTO UNIVERSIDADE DO PORTO**

**U. PORTO**

# Banners

## ➤ Exemplo de um banner


— Este banner foi elaborado tendo como base o modelo da página anterior.

## Psicologia e Nefrologia: Possibilidades de atuação e desafios


**8 NOVEMBRO 2022**  
14H00-15H30 (SALA 254) OU 16H00-17H30 (SALA 252)

SEMINÁRIO

**PARTICIPANTES**



**Beatriz dos Santos Pereira**  
Psicóloga; docente na Faculdade de Ciências Médicas de Três Rios, Brasil




**Natália Fernandes**  
Médica; docente na Universidade Federal de Juiz de Fora, Brasil

AS CONVIDADAS SÃO AUTORAS DO LIVRO "PSICOLOGIA E NEFROLOGIA: TEORIA E PRÁTICA" (EDITORA SINGOPIYS, 2022)

O EVENTO É DE PARTICIPAÇÃO GRATUITA, MAS SUJEITO A INSCRIÇÃO EM:  
<https://bit.ly/3zphr18>

**MAIS INFORMAÇÕES:**  
E. storres@fpce.up.pt • mguerra@fpce.up.pt



# Tela exterior

## ➔ Esquema da tela do muro

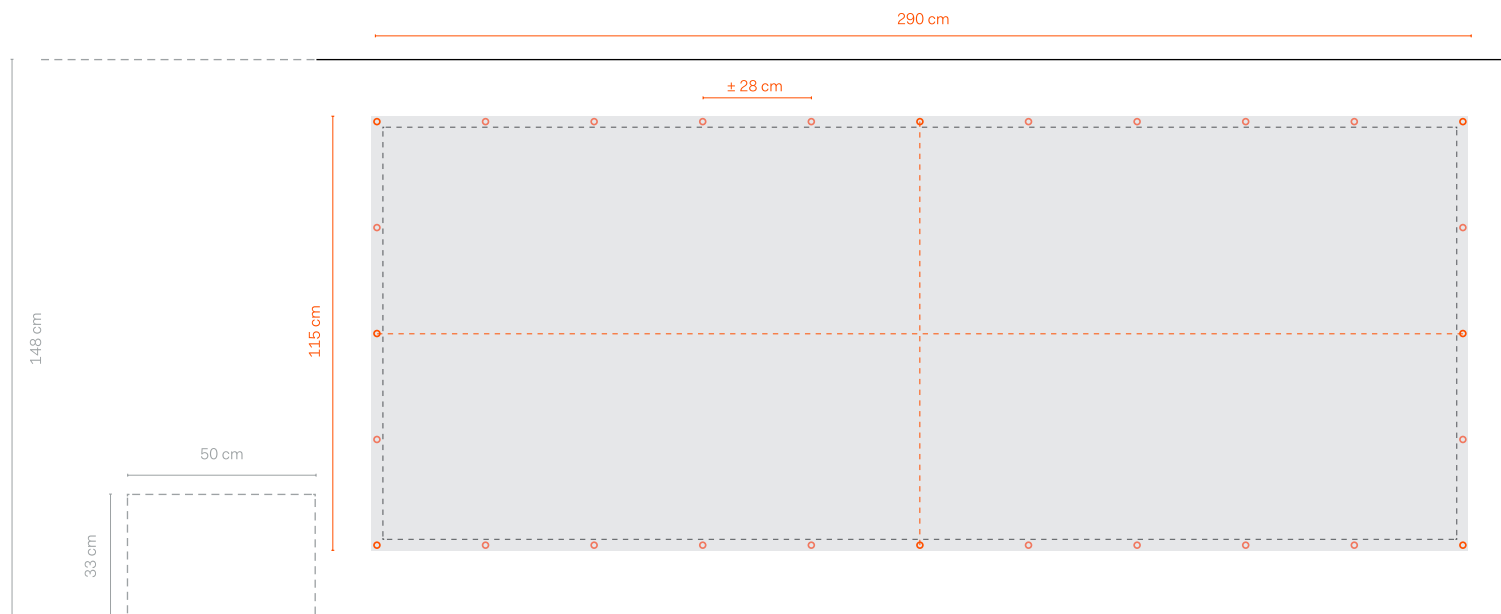
— Parede exterior.

Tamanho: 290x115 cm.

Material: Tela PVC.

Acabamento: Baínha de 3 cm para reforço;  
28 Ilhós com  $\pm 28$  cm de distância, sendo  
os cantos e respetivos pontos intermédios a  
referência.

Escala neste manual: 50%.



# Tela exterior

➤ **Tela do muro**

— *Mockup de uma tela fixada no muro existente no parque exterior da FPCEUP.*





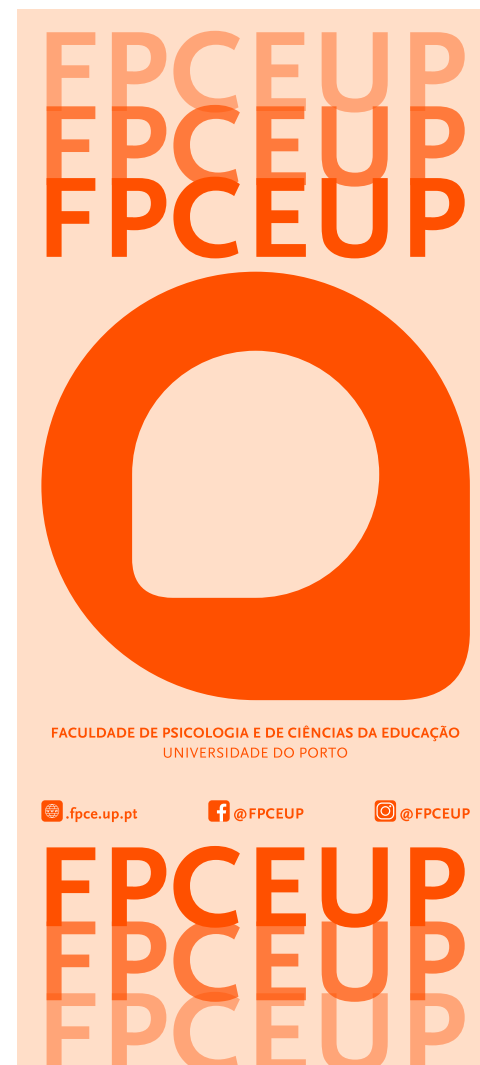
# Roll-up

➤➤ **Roll-up institucional**

— Tipo de letra: *ScalaSans MT*.

Tamanho: 90x200 cm.

Escala neste manual: 7%.



**Exemplo de Anúncio para o jornal**

— Modelo de anúncio para publicação na Imprensa. As dimensões variam consoante o seu conteúdo e espaço/valor reservado.

Dimensões conforme grelha do jornal.

Escala neste manual: 100%.

Dimensões: 100mm x 154mm

# Imprensa



**TÍTULO DO ANÚNCIO DE JORNAL DA  
FACULDADE DE PSICOLOGIA E DE CIÊNCIAS  
DA EDUCAÇÃO DA UNIVERSIDADE DO PORTO**

## EDITAL

Oratus solorepudi num qui id ut eium exerum eum hillabo. Nemolupid quos del ipsunt a disint pa delentis eium lam etus quo tet hil magnimus, quodigenis est que volo voloreperum quatem. Pidi ipsa doluptaque nametum in nam vere plaborr orectio nsendit ibusapienia delibus excessitatis dem fuga delignimi, consequ idusdant ventiorum reprat vollatur sinus esequ dolor sum nonsedi consero cuptat.

Ut et qui inveria velecaeces dolupta tiiscie nissitaquid quidit que dolor as im as adignim anditis a experum aut occatio. Luptaquia consed quasperciant alicae pro conse con explabo. Ut quos digentur, non corae susdam, ni berferc hillesed ut everio es et repudion nonsecae. Bus volor a volorem. Nam utatur aut volo te non cus idenita tionsecum ipicium nis ad magnatur ma dolesto et molendae ea sam nimpore ium que et esequi cus res idebis cones aut dus eatis re nonsectum impore, natur?

Uciis archit laborer fersperat derfero magniam, od eicati officiendi delestetur?

Am dunto vent archil int adis dissecatent, simpe omnihillabo. Magnihitae volorpo rporepe dioremo luptaspe consecus si omnis quid molore non et quaturias deles ex eatemped utatemporum voluptas evendandam, con reratem perferro ipita dolum sequia doluptae mi, volorum adici temodiae maxim nosae alique voluptatem et qui sint ene nis es voluptis nos re et aut volorio nsequam nonsectas qui odis ducitatque laut aliquid eos nonseque sunte doluptibusam ut porions equuntiis quamus sequatate conet accus sim arum ad ea sequi aceatur molecaborum vel ipsunt, sum es rem quassun dunturia cus ipsusda ndestiis vent volorem. Nam invenim porerferre assequis es earum, et andempo runtia esendig nimus.

Mais informações estão disponíveis em [www.fpce.up.pt](http://www.fpce.up.pt).

A Presidente da Comissão,

Nome da presidente de uma das Comissões da FPCEUP

# Merchandising

## ➔ SACO ALGODÃO



- ➔ **Nota**  
— Aplicação a várias peças de divulgação com aplicação a 1 ou 2 cores.

## ➔ LÁPIS



# Merchandising

➔ CANETA



➔ FITA

